



Österreichischer Kynologenverband
IHR PARTNER IN HUNDEFRAGEN

Leitfaden für Leistungsrichter Rally Obedience

des
ÖSTERREICHISCHEN KYNOLOGENVERBANDES ÖKV

A 2236 Biedermannsdorf, Siegfried Marcus-Straße 7

Gültig ab 01. Januar 2016

Inhaltsverzeichnis

Kapitel	Seite
allgemeine Anweisungen.....	3
Beschreibungen RO B – RO 3.....	12
Klasse RO Beginner.....	13
Klasse RO 1.....	19
Klasse RO2.....	25
Klasse RO 3.....	32

Erklärung der im nachfolgenden Text benutzten Begriffe:

Anpassungsantrag wegen Behinderung Meldeschluss

Der Meldeschluss liegt im Ermessen des Veranstalters. Für Anträge auf Parcoursanpassung 14 Tage vorm Turnier.

- Da Teams mit Parcoursanpassung nicht auf die Warteliste können, sollten sie bevorzugt angenommen werden.
- Der Richter wird spätestens 14 Tage vor dem Turnier vom Veranstalter über Parcoursanpassungsanträge informiert

Anpassung Hund

Falls Tempoänderungen (schnell) nicht ausgeführt werden können, dürfen die Schilder B- 016, 1-110 und 2-208 nicht gestellt werden. Wenn eine Anpassung der Sprünge gewünscht wird, ist wie folgt vorzugehen:

- Die Stange darf auf ein Mindestmaß herabsetzt werden (10-20cm) ohne Punktabzug.
- Wenn der Hund gar nicht in der Lage ist zu springen, kann die Stange auf den Boden gelegt werden. Dafür gibt es einen einmaligen Punktabzug von **5 Punkten** pro Parcours.
- Bei sehbehinderten Hunden befindet sich keine Stange zwischen den Auslegern. Hierfür gibt es einen einmaligen Punktabzug von 5 Punkten pro Parcours. Um dem Hund die Orientierung am Sprung zu erleichtern ist eine Hilfsperson am Sprung erlaubt.

Anpassung Mensch Begründung Gehbehinderung

- Zeiterhöhung um eine Minute Falls Tempoänderungen (schnell) nicht ausgeführt werden können, dürfen die Schilder B- 016, 1-110 und 2-208 nicht gestellt werden.

Anpassung Mensch Begründung nur rechts geführt

Der Richter muss bei der Parcoursplanung darauf achten, dass der Schwierigkeitsgrad für rechts und links ausgewogen ist. In der Klasse 2 und 3 wird das bei der Übung 217 und 313 schwierig. Wenn das nicht für beide Seiten gleich einzubauen ist, sollte der Richter auf die Abrufsprünge zurückgreifen.

Begründung Rollstuhl

Es wird die Fußposition als optimal zugrunde gelegt, die der Hund normalerweise zeigt, und dann darauf die 30er Regelung angewendet.

Begründung Futtergabe

Kann das Futter nichts aus der Hand direkt dem in Position befindlichen Hund gereicht werden, darf dieser dazu kurz aufstehen und muss die Position dann erneut einnehmen. **-Ohne Punktabzug-**

Anpassung einzelner Übungen (Gehbehinderung)

B-016



Die Übung darf nicht gestellt werden.

1-110



Die Übung darf nicht gestellt werden.

2-208



Die Übung darf nicht gestellt werden.

Anpassung einzelner Übungen (Rollstuhlfahrer)

B-018



Die Abstände zwischen den Kegeln werden auf 2 m erhöht.

B-019



Die Abstände zwischen den Kegeln werden auf 2 m erhöht.

B-020

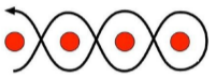


Die Abstände zwischen den Kegeln werden auf 2 m erhöht.

B-021

**Slalom hin
und zurück**

B-021



Die Abstände zwischen den Kegeln werden auf 2 m erhöht.

B-022

**Figur 8
ohne
Ablenkung**

B-022



Die Abstände für die Figur 8 werden auf 2 x 4 m erhöht.

1-102

**Aus Bewegung
Schritt zur Seite
rechts**

1-102

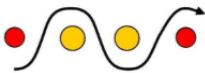


Die Übung darf nicht gestellt werden.

1-111

**Slalom einfach
mit Ablenkung**

1-111



Die Abstände zwischen den Kegeln werden auf 2 m erhöht.

1-114

**Vorsitz
Schritt zur Seite
rechts**

1-114



Die Übung darf nicht gestellt werden.

1-115

**Vorsitz
Schritt zur Seite
links**

1-115



Die Übung darf nicht gestellt werden.

1-117

**Figur 8
mit
Ablenkung**

1-117



Die Abstände für die Figur 8 werden auf 2 x 4 m erhöht.

2-207



Die Übung darf nicht gestellt werden.

2-220



Die Abstände zwischen den Kegeln werden auf 2 m erhöht.

3-315



Die Übung darf nicht gestellt werden.

Allgemeine Erläuterungen

Belohnungen (Futter)

Futterbelohnungen dürfen nicht aus dem Mund des HF`s gereicht werden, sondern nur aus der Hand, Futter versteckt in der Tasche.

Fußarbeit

Die Fußarbeit zwischen den Stationen wird extra als Gesamtwertung beurteilt. Die Fußarbeit während der Ausführung der Übung fließt in die Bewertung der Übung mit ein.

1. Der Abstand beim Fuß gehen

Es wird die Idealposition des Hundes zu Grunde gelegt. D.h. Schulter des Hundes am linken Bein des HF. Davon 30 cm nach hinten oder vorne oder seitlich bleibt **ohne Punktabzug**. Ob der Richter sich dann am Kopf des Hundes oder an den Vorderpfoten des Hundes orientiert bleibt ihm überlassen. = **Ohne Punktabzug**

2. Der Hund wechselt von der linken zur rechten Seite und wieder zurück. Der Hund wuselt um den Hundeführer herum.

Abzug je nach Klasse und Häufigkeit als einmaliger Abzug vom Gesamtergebnis.
= **1 - 10 Punkte**

3. Der Hund springt den HF nicht an, läuft aber schon fast ausschließlich auf den Hinterpfoten.

je nach Klasse und Häufigkeit als einmaliger Abzug vom Gesamtergebnis.
= **1 - 10 Punkte**

4. Der Hund zeigt respektloses Verhalten seinem HF gegenüber.

Je nach Intensität und Klasse, als einmaliger Abzug vom Gesamtergebnis.
= **1 - 10 Punkte**

5. Für die gespannte Leine soll es jedes Mal einen Punkt Abzug geben. Dauernd gespannte Leine führt zum NB.

Dauernd gespannte Leine liegt vor, wenn ein HF seinen Hund an kurzer Leine mit dauerndem Zug durch den Parcours führt. Das führt zu einem NB. Ansonsten werden Punkte abgezogen. = Jedes Mal 1 Punkt abziehen und das zu einem Gesamtergebnis zusammenfassen. Hierbei gilt die Regel 10 Punkte Abzug nicht.

Futterschalen

Es sind 6 Futterschalen mit entsprechenden Abdeckungen bereitzuhalten.

Grundstellung

Der Hund sitzt möglichst gerade mit dem rechten Schulterblatt auf Beinhöhe an der linken Seite des Hundeführers. Leichte Abweichungen [30°] werden toleriert. Der Hundeführer darf dabei die Füße in schulterbreitem Stand positionieren.

Der Hund setzt sich schief oder weit weg vom HF.

für schiefes Sitz = **1-10 Punkte**

Der Hundeführer klopft ans Bein und der Hund korrigiert in das gerade Sitz neben den HF.

für zusätzliches Sitz (auch wenn er im Sitz rutscht, weil er die Position verlässt).

= 5 Punkte

Halt

die Bildbezeichnung „Halt“ bedeutet, dass das Team sich in Grundstellung [siehe Grundstellung] begeben soll.

HF

Bezeichnung für Hundeführer/in. Die Abkürzung wird zur Vereinfachung im nachfolgenden Text verwendet.

Hürde

Alle Hürden müssen stabil und für den Hund sicher gebaut sein. Die Breite der Hürde beträgt 1,0 bis 1,5 Meter. Es dürfen offene oder geschlossene Hürden verwendet werden. Die Sprunghöhe der Hürde hängt von der Schulterhöhe des Hundes ab:

- 10 cm bei einer Schulterhöhe < 30 cm
- 20 cm bei einer Schulterhöhe von 30 bis < 40 cm
- 30 cm bei einer Schulterhöhe von 40 bis < 50 cm
- 40 cm bei einer Schulterhöhe ab 50 cm

Für behinderte Hunde können die Höhen vom Wertungsrichter angepasst werden.

Parcoursplanung

Ein guter Parcours zeichnet sich dadurch aus, dass er flüssig zu laufen ist und eine gute Mischung aus stationären und Laufübungen bereithält. Die Richtungsänderungen sollten möglichst im Weg des Hundeführers stehen damit er nicht diagonal laufen muss, um zum nächsten Schild zu gelangen. Bei den Beginner und RO 1 Parcours sollte sich der Leistungsrichter über eine sinnvolle Anordnung der A-Stationen Gedanken machen. Wenn gleich am Anfang des Parcours eine Futtergabe möglich ist, motiviert das den Hund und zeigt ihm, dass da noch mehr zu holen ist. Die Futterstationen sollten so durch den Parcours verteilt sein, dass sie immer wieder durch Laufübungen unterbrochen werden und die Erwartungshaltung vom Hund aufrechterhalten wird. Der Mindestabstand zwischen den einzelnen Stationen beträgt mindestens 3 m. Nicht alle Übungen kommen mit so einem kurzen Abstand aus. Bei den **Sprungübungen** ist ein Mindestabstand vom Schild vor und hinter dem Sprung von mindestens **4,5 m** einzuhalten. Die **Übung 107, 208 und 308** brauchen einen Mindestabstand von **6m**. Bei der Übung 308 ist außerdem noch darauf zu achten, dass es nach 2/3 der Strecke eine **Markierung** gibt, damit der Richter sehen kann, wann der Hund zu weit gelaufen ist. Diese Markierung kann ein Kegel, ein Kreidestrich, Farbe aus der Sprühdose oder eine Stange sein.

Nach **Beendigung** der **Spiralen, Slalom-** und **Futterweigerungsübungen** muss der Abstand zu der folgenden Station mindestens **3 m** betragen.

Positionsbeschreibung des Teams an den Stationen



Die Ausführung der Übung soll **auf der linken Seite** des Schildes erfolgen. Als Arbeitsradius ist hierfür ein Quadrat von 1,20m erlaubt. Nach Überschreiten der Linie des Schildes beginnt die Fußarbeit für die nächste Übung.



Beinhaltet die Übung eine Richtungsänderung, so ist die Übung **vor dem Schild** in einem Raum von 1,20m x 1,20m auszuführen.

Kegel

Kegel sollten eine Höhe von mindestens 25 cm haben.

Seniorenklasse

Hunde, die einmal in der Klasse Senior gestartet sind, können nicht wieder in ihre vorherige oder eine andere Klasse eingestuft werden.

Signalwiederholung

Wann liegt eine Signalwiederholung vor?

Ein Signal wird gegeben, wenn der Hund etwas ausführen soll. Hat der Hund dieses Kommando ausgeführt ist alles weitere eine **Bestätigung**, egal wie und was gesagt wird. Wenn der Hund das erste Kommando nicht ausgeführt hat und ein weiteres Kommando/Signal gegeben wird, ist es eine Wiederholung.

Der Hund geht nicht so, wie der HF es wünscht und der HF gibt das Signal "Fuß", der Hund kommt wieder in die korrekte Fußposition.

Es ist **keine** Signalwiederholung, gibt aber evtl. Punktabzug wegen nicht korrekter Position.

Der Hund geht nicht so, wie der HF es wünscht und der HF gibt das Signal "Fuß", aber der Hund kommt nicht in die korrekte Position und der HF wiederholt sein Fuß-Signal.

Es ist **eine** Signalwiederholung, da keine Reaktion auf das erste Signal gekommen ist.

Der HF benutzt dauernd das Wort Fuß, um den Hund bei sich zu behalten.

Es ist **keine** Signalwiederholung so lange der Hund in der Position bleibt.

Turnierplanung

1. Richter und Veranstalter setzen sich in Verbindung und klären die Details wie Größe der Parcoursfläche, welche Klassen werden angeboten, Starterzahlen, usw.
2. Der Veranstalter veröffentlicht seine Einladungen und Meldebögen. Der Veranstalter meldet dem Richter eventuelle *Anpassungswünsche* der Teilnehmer bis *spätestens 14 Tage* vor dem Turniertermin. Es sind alle Übungsschilder und Gerätschaften gemäß dem ÖKV Reglement vom Veranstalter in genügender Anzahl und ordnungsgemäßen Zustand bereitzuhalten.
3. Rally Obedience Leistungsrichter sollte es immer ermöglicht werden, einen Startplatz zu bekommen. Wie mit Leistungsrichtern aus anderen Sportarten verfahren wird, liegt im Ermessen des Veranstalters.
4. Der Richter plant die Parcours für die jeweiligen Klassen. Circa 2-3 Tage vor dem Turnier wird die Reihenfolge der Nummern der Übungsschilder für die jeweiligen Klassen vom Richter an die Meldestelle weitergeleitet, damit diese die Bewertungsbögen vorbereiten kann.
5. Der Richter bringt am Turniertag jeweils 2 Exemplare des Parcoursplans pro Klasse für den Aushang mit (eventuell laminiert).
6. Die Meldestelle vergleicht die Daten des Meldeformulars mit den Daten des Leistungshefts des Teams, um Verwechslungen zu vermeiden.

Vor dem Start

1. Einweisung des Stewards bezüglich der Notizen (was soll wo geschrieben werden) und des Richterweges durch den Parcours
2. Klärung wer die Halsbandkontrolle durchführen wird
3. Die Startordner einweisen
4. Die Zeitnehmer einweisen
5. Steward und Zeitnehmer dürfen während einer Klasse nicht wechseln

Briefing

1. Wo und wann können sich die Teams vorbereiten
2. Wer kontrolliert das Halsband des Hundes
3. Wie wird der Parcours freigegeben
4. Was darf der Hundeführer vor dem Start noch machen
5. Hinweise auf Besonderheiten des Parcours
6. Zeitlimit in Klasse 2 und 3 erläutern

Abschlussbesprechung

1. Der Richter gibt die erreichte Punktzahl und die Zeit bekannt.
2. Wenn der Leistungsrichter über die Leistungen und Abzüge sprechen möchte, sollte immer das Positive im Vordergrund stehen.
3. Es sollten keine Trainingstipps an das Team gegeben werden.

Kontrolle des Leistungsheftes

1. Der Leistungsrichter kontrolliert die Ergebnisliste, hierbei auf den Zeitfaktor achten.
2. Vor der Unterschrift den Namen des HF's und des Hundes in dem Leistungsheft abgleichen.

Typ A

stationäre Übung, die Übung endet in Sitz, Platz oder Steh. Der Hundeführer darf beim Positionswechseln auch die Füße bewegen um dem Hund dadurch zu helfen, die gewünschte Position einzunehmen. Wenn der Hund die Position eingenommen hat (auch bei jeder Teilübung einer Station) *sowie* am Ende *jeder* stationären Übung stellt sich der HF wieder neben seinen Hund analog zur Grundstellung.

Typ B

die Übung endet in der Bewegung mit bei Fuß gehen.

Typ A oder B

je nach Abschluss der Übung Hier wird durch ein zweites Übungsschild/ Kombination bzw. Zusatzschild der Typ der Gesamtübung bestimmt.

Vorsitz

Der Hund sitzt gerade und möglichst dicht vor dem Hundeführer. Ein schulterbreiter Stand des Hundeführers ist erlaubt. Die Pfoten des Hundes dürfen maximal bis an die Beine des Hundeführers heranreichen. Bei Durchrutschen oder Sitzen des Hundes unter dem Hundeführer gilt die Übung als nicht korrekt ausgeführt.

Wiederholung

Der HF darf *jede* Übung 1 x wiederholen. Alle Punkte, die vorher gegeben wurden verfallen. ***Abgezogen werden 5 Punkte für die WH zuzüglich evtl. Punkte für in der Wiederholung gemachte Fehler.*** Sollte auch dann keine korrekte Ausführung gegeben sein, erfolgt ein Gesamtabzug in Höhe von 10 Punkten für die Übung. Für eine WH begibt sich das Team einige Schritte zurück und geht wieder auf die Station zu, um die Aufgabe zu wiederholen. Bei Abrufübungen muss das Team zurück zur vorherigen Station und dort neu beginnen. Die Fußarbeit wird auf dem Rückweg **NICHT** bewertet.

Zusatzschild

Die Bewertung der Übung fließt in die Bewertung für das Hauptschild mit ein.
allgemeine Beschreibung RO B-3

Beschreibung der Übungen der Klassen RO B, RO 1, RO 2, RO 3 Start, Ziel, Zusatzschilder a-d



Start

Übungsbeschreibung:

Nachdem der Leistungsrichter den Parcours freigegeben hat, überquert das Team die Startlinie im Tempo normal. Das Team muss vorher keine neue Grundstellung einnehmen, sondern kann sofort nach der Vorbereitung starten. Das Richten und Zeitnehmen beginnt, wenn das Team die Startlinie überschreitet.



Ziel

Übungsbeschreibung:

Sobald das Team links vom Schild die Ziellinie überschreitet, wird die Zeit gestoppt und die Laufzeit ermittelt. Die Bewertung endet nach Überschreiten der Ziellinie. Danach darf der Hund ausgiebig belohnt werden durch Streicheln, Spielen und auch mit Leckerlis und Spielzeug.

Z 0a



Fehler-Art:

Falscher Abschluss

Verändern der GS

Punkteabzug:

5 Punkte

1-10 Punkte

Z 0b



Fehler-Art:

Falscher Abschluss

Verändern der GS

Punkteabzug:

5 Punkte

1-10 Punkte

Z 0c



Fehler-Art:

Falscher Abschluss

Verändern der GS Hund muss mit dem Kopf das Bein des HF erreicht haben, bevor dieser die Position verlässt

Punkteabzug:

5 Punkte

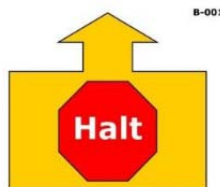
1-10 Punkte

Z 0d**Fehler-Art:**

Falscher Abschluss

Punkteabzug:**5 Punkte**

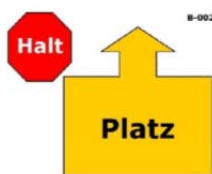
Verändern der GS Hund muss mit dem Kopf das Bein des HF erreicht haben, bevor dieser die Position verlässt

1–10 Punkte**Klasse RO Beginner Übungen 001-022****B-001 Halt****Fehler-Art:**

HF stellt sich nicht neben den Hund, bevor er weitergeht.
(Auslassen eines Übungsteils)

Punkteabzug:**5 Punkte.**

Hund zeigt kein Sitz
(Hauptbestandteil der Übung)

10 Punkte**B-002 Halt - Platz****Fehler-Art:**

Hund macht kein Sitz
HF stellt sich nicht neben den Hund, bevor er weitergeht.
(Auslassen eines Übungsteils)

Punkteabzug:**5 Punkte**

Hund zeigt Sitz, aber kein Platz
(Hauptbestandteil der Übung)

10 Punkte**B-003 Halt – Platz - Sitz****Fehler-Art:**

Der Hund zeigt **ein** Element der Übung nicht HF stellt sich nicht neben den Hund, bevor er weitergeht.
(Auslassen eines Übungsteils)

Punkteabzug:**5 Punkte**

Der Hund zeigt ein Sitz, aber kein Platz und kein zweites Sitz
(zwei Elemente der Übung fehlen)

10 Punkte

B-004 Halt – um Hund herum**Fehler-Art:****Punkteabzug:**

Der HF bleibt nicht neben dem Hund stehen, bevor er ihn umrundet sondern geht ohne Stopp weiter

5 Punkte

HF stellt sich zum Abschluss der Übung nicht neben den Hund, bevor er weitergeht

5 Punkte

Der Hund zeigt kein Sitz

10 Punkte

Der Hund bleibt nicht sitzen beim Herumgehen
(Hauptbestandteil der Übung)

10 Punkte**B-005 Halt – Platz – um Hund herum****Fehler-Art:****Punkteabzug:**

Der HF bleibt nicht neben dem Hund stehen, bevor er ihn umrundet sondern geht ohne Stopp weiter

5 Punkte

HF stellt sich zum Abschluss der Übung nicht neben den Hund, bevor er weitergeht

5 Punkte


Hund zeigt kein Sitz

5 Punkte

Hund zeigt kein Platz
(Hauptbestandteil der Übung)

10 Punkte

Der Hund bleibt nicht liegen beim herumgehen
(Hauptbestandteil der Übung)

10 Punkte**B-006 nach rechts****Nach rechts****Fehler-Art:****Punkteabzug:**

Es gibt Abzüge für falsche Position, es ist kein 90° Winkel gefordert, es darf ein kleiner Bogen gegangen werden.

Falsche Richtung

5 Punkte


B-007 nach links**Nach
links**

B-007

Fehler-Art:**Punkteabzug:**

*Es gibt Abzüge für falsche Position,
es ist kein 90° Winkel gefordert,
es darf ein kleiner Bogen gegangen werden*

Falsche Richtung

5 Punkte**B-008 Rechts kehrt****Rechts
kehrt**

B-008

Fehler-Art:**Punkteabzug:**

*Es gibt Abzüge für falsche Position,
es ist keine Fuß an Fuß Übung,
wie die 180° Wendungen. Ein Bogen ist erlaubt*

Falsche Richtung

5 Punkte**B-009 Links Kehrt****Links
kehrt**

B-009

Fehler-Art:**Punkteabzug:**

*Es gibt Abzüge für falsche Position,
es ist keine Fuß an Fuß Übung,
wie die 180° Wendungen. Ein Bogen ist erlaubt*

Falsche Richtung

5 Punkte**B-010 Kehrtwendung – Mensch nach links, Hund nach rechts****Kehrtwendung:****Mensch nach links
Hund nach rechts**

B-010

Fehler-Art:**Punkteabzug:**

*Es ist keine Fuß an Fuß Übung,
wie die 180° Wendungen. Ein Bogen ist erlaubt*

Es gibt Abzüge für falsche Position

1-10 Punkte**B-011 270° rechts****270°
rechts**

B-011

Fehler-Art:**Punkteabzug:**

*Drehungen sollten auf der Stelle ausgeführt
werden, je nach Abweichung davon
(Größe des Kreises)*

1-10 Punkte.

Team zeigt die Drehungen in die falsche Richtung

5 Punkte

Hund dreht nicht mit und bleibt stehen

10 Punkte

B-012 270° links**Fehler-Art:**

Drehungen sollten auf der Stelle ausgeführt werden, je nach Abweichung davon (Größe des Kreises)

Punkteabzug:**1-10 Punkte.**

Team zeigt die Drehungen in die falsche Richtung

5 Punkte

Hund dreht nicht mit und bleibt stehen

10 Punkte**B-013 360° rechts****Fehler-Art:**

Drehungen sollten auf der Stelle ausgeführt werden, je nach Abweichung davon (Größe des Kreises)

Punkteabzug:**1-10 Punkte.**

Team zeigt die Drehungen in die falsche Richtung

5 Punkte

Hund dreht nicht mit und bleibt stehen

10 Punkte**B-014 Vorsitz****Fehler-Art:**

Hund zeigt kein Vorsitz

Punkteabzug:**10 Punkte**

Hund sitzt zwischen den Beinen des HF's (unter dem HF)

10 Punkte**B-015 Tempo langsam****Fehler-Art:**

*Die Änderung des Tempos muss am Hund klar erkennbar sein
Die Übungen müssen spätestens am Schild begonnen werden*

Punkteabzug:

Wenn für den Richter nicht erkennbar, dass das Tempo verändert wurde

10 Punkte

B-016 Tempo schnell**Fehler-Art:****Punkteabzug:**

*Die Änderung des Tempos muss am Hund klar erkennbar sein
Die Übungen müssen spätestens am Schild begonnen werden*

Wenn für den Richter nicht erkennbar, dass das Tempo verändert wurde **10 Punkte**

B-017 Tempo normal**Fehler-Art:****Punkteabzug:**

*Die Änderung des Tempos muss am Hund klar erkennbar sein
Die Übungen müssen spätestens am Schild begonnen werden*

Wenn für den Richter nicht erkennbar, dass das Tempo verändert wurde **10 Punkte**

B-018 Spirale rechts – Hund aussen**Fehler-Art:****Punkteabzug:**

Hund und Hundeführer gehen auf unterschiedlichen Seiten.

3 Punkte

Team geht gemeinsam auf der falschen Seite, Übung mit Hindernissen in falscher Richtung **5 Punkte**

Das Team umrundet einen Kegel zweimal (*Hinzufügen eines Übungsteiles*) **5 Punkte**

Das Team lässt beim Umrunden einen Kegel aus (*Auslassen eines Übungsteiles*) **5 Punkte**

B-019 Spirale links – Hund innen**Fehler-Art:****Punkteabzug:**

Hund und Hundeführer gehen auf unterschiedlichen Seiten

3 Punkte

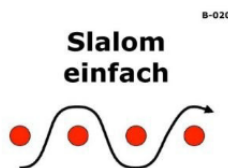
Team geht gemeinsam auf der falschen Seite, Übung mit Hindernissen in falscher Richtung

5 Punkte

Das Team umrundet einen Kegel
Zweimal
(*Hinzufügen eines Übungsteiles*)

5 Punkte

Das Team lässt beim Umrunden einen Kegel *aus*
(*Auslassen eines Übungsteiles*)

5 Punkte**B-020 Slalom einfach****Fehler-Art:****Punkteabzug:**

Hund und Hundeführer gehen auf unterschiedlichen Seiten

3 Punkte

Einfädeln beim Slalom an der falschen Seite, Team gemeinsam

5 Punkte

Übung mit Hindernissen in falscher Richtung

5 Punkte**B-021 Slalom hin und zurück****Fehler-Art:****Punkteabzug:**

Hund und Hundeführer gehen auf unterschiedlichen Seiten

3 Punkte

Einfädeln beim Slalom an der falschen Seite ein, Team gemeinsam

5 Punkte

Übung mit Hindernissen in falscher Richtung

5 Punkte

B-022 Figur 8 ohne Ablenkung**Fehler-Art:****Punkteabzug:**

Hund und Hundeführer gehen auf unterschiedlichen Seiten

3 Punkte

Schnüffeln an Futterschalen

je 3 Punkte

Eingang auf falscher Seite – Team gemeinsam

5 Punkte

Nur 2x durch die Mitte
(*Auslassen eines Übungsteiles*)

5 Punkte

Mehr als 3 x durch die Mitte
(*Hinzufügen eines Übungsteiles*)

5 Punkte

Nur 1x durch die Mitte

10 Punkte

Beißen oder umwerfen der Futterschalen

NB KEINE Wiederholungsmöglichkeit**Klasse RO 1 Übungen 101-117****1-101 360° links****Fehler-Art:****Punkteabzug:**

Drehungen sollten auf der Stelle ausgeführt werden, je nach Abweichung davon

1-10 Punkte

Team zeigt die Drehungen in die falsche Richtung

5 Punkte

zusätzliches Sitz

5 Punkte

Hund dreht nicht mit und bleibt stehen

10 Punkte**1-102 Aus der Bewegung – Schritt zur Seite - rechts****Fehler-Art:****Punkteabzug:**

Team geht auf der falschen Seite des Schildes weiter

1 Punkt

Schritt (HF) nicht deutlich angezeigt

1-10 Punkte

1-103 Halt – 90° Drehung rechts - vorwärts



**90°
Drehung rechts
- vorwärts**

Fehler-Art:

zu großer Winkel

Team zeigt Drehung in die falsche Richtung

Hund zeigt kein Sitz

Punkteabzug:

1-10 Punkte

5 Punkte

5 Punkte

1-104 Halt – 90° Drehung links - vorwärts



**90°
Drehung links
- vorwärts**

Fehler-Art:

zu großer Winkel

Team zeigt Drehung in die falsche Richtung

Hund zeigt kein Sitz

Punkteabzug:

1-10 Punkte

5 Punkte

5 Punkte

1-105 Halt – 90° Drehung rechts - Halt



**90°
Drehung rechts**

Fehler-Art:

zu großer Winkel

Fehler des HF's bei der Schrittzahl

Team zeigt Drehung in die falsche Richtung

Hund zeigt einmal kein Sitz

Hund zeigt zweimal kein Sitz
(2 Elemente der Übung fehlen)

Punkteabzug:

1-10 Punkte

1-10 Punkte

5 Punkte

5 Punkte

10 Punkte

1-106 Halt – 90° Drehung links - Halt

1-106

Fehler-Art:**Punkteabzug:**

zu großer Winkel

1 – 10 Punkte**Drehung links**

Fehler des HF`s bei der Schrittzahl

1 – 10 Punkte

Team zeigt Drehung in die falsche Richtung

5 PunkteHund zeigt einmal kein Sitz
Hund zeigt zweimal kein Sitz
(2 Elemente der Übung fehlen)**5 Punkte****10 Punkte****1-107 Halt – 1,2,3 Schritte vorwärts**

1-107

Fehler-Art:**Punkteabzug:**

Leinenkorrekturen, vor oder hängen

Je 1 Punkt

Schiefes Sitz

1-10 Punkte

Falsche Schrittfolge

1-10 Punkte

Hund zeigt einmal kein Sitz

5 PunkteHund zeigt zweimal kein Sitz
(2 Elemente der Übung fehlen)**10 Punkte****1-108 Vorsitz - 1,2,3 Schritte rückwärts****Fehler-Art:****Punkteabzug:**

Leinenkorrekturen, vor oder hängen

Je 1 Punkt

Schiefes Sitz

1-10 Punkte

Falsche Schrittfolge

1-10 Punkte

Hund zeigt einmal kein Vorsitz

5 PunkteHund zeigt zweimal kein Vorsitz
(2 Elemente der Übung fehlen)**10 Punkte**Hund sitzt zwischen den Beinen
des HF`s (unter HF)**10 Punkte**

1-109 Anhalten - Platz

1-109

Fehler-Art:**Punkteabzug:**

Schiefes Platz

1-10 Punkte

HF stellt sich zum Abschluss der Übung nicht neben den Hund, bevor er weitergeht

5 Punkte

Hund zeigt ein Sitz **nach** der Platzübung (*zusätzliches Element*)

5 Punkte

Hund setzt sich erst und macht dann Platz

10 Punkte

Hund zeigt kein Platz.

10 Punkte

HF bleibt nicht stehen, während der Hund die Position einnimmt. (*Dadurch ist es eine Übung aus der Bewegung*)

10 Punkte**1-110 Halt – Schnell vorwärts aus Sitz**

Schnell vorwärts aus Sitz



1-110

Fehler-Art:**Punkteabzug:**

Hund zeigt kein Sitz.

10 Punkte

HF zeigt Tempo normal

10 Punkte

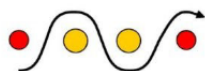
HF ändert Tempo zu spät

10 Punkte

Hund kommt nicht mit

10 Punkte**1-111 Slalom einfach mit Ablenkung**

Slalom einfach mit Ablenkung



1-111

Fehler-Art:**Punkteabzug:**

Hund und Hundeführer gehen auf unterschiedlichen Seiten

3 Punkte

Schnüffeln an Futterschalen

je 3 Punkte

Einfädeln beim Slalom an der falschen Seite, Team gemeinsam

5 Punkte

Übung mit Hindernissen in falscher Richtung

5 Punkte

Beißen oder umwerfen der Futterschalen

NB KEINE Wiederholungsmöglichkeit

1-112 180° Drehung rechts

1-112

Fehler-Art:**Punkteabzug:**

Positionsabweichung, zu großer Bogen

1-10 Punkte

Team zeigt Drehung in die falsche Richtung

5 Punkte**1-113 180° Drehung links**

1-113

Fehler-Art:**Punkteabzug:**

Positionsabweichung, zu großer Bogen

1-10 Punkte

zusätzliches Sitz in der Linkswende

5 Punkte

Team zeigt Drehung in die falsche Richtung

5 Punkte**1-114 Vorsitz – Schritt zur Seite – rechts**

1-114

Fehler-Art:**Punkteabzug:**

Punkteabzug wegen Ausführung an falscher Stelle

1 Punkt

Positionsabweichungen, Fehler HF (Grundstellung, Schrittzahl)

1- 10 Punkte

Übung zur falschen Seite ausgeführt

5 PunkteDer Hund zeigt kein Vorsitz
(Hauptbestandteil der Übung)**10 Punkte**

Der Hund sitzt zwischen den Beinen des HF`s (unter dem HF)

10 Punkte

1-115 Vorsitz – Schritt zur Seite – links**Fehler-Art:****Punkteabzug:**

Punkteabzug wegen
Ausführung an falscher Stelle

1 Punkt

Positionsabweichungen, Fehler HF
(Grundstellung, Schrittzahl)

1- 10 Punkte

Übung zur falschen Seite ausgeführt

5 Punkte

Hund zeigt kein Vorsitz
(*Hauptbestandteil der Übung*)

10 Punkte

Hund sitzt zwischen den Beinen
des HF's (unter dem HF)

10 Punkte**1-116****Doppelkehrt - Mensch nach links, Hund nach rechts(zweimal)**

Diese Übung ist neben dem Schild auszuführen, da keine Richtungsänderung erfolgt.

Fehler-Art:**Punkteabzug:**

Punkteabzug wegen
Positionsabweichungen,

1-10 Punkte

Zwischenschritt zwischen den
Kehrtwendungen HF Fehler

1-10 Punkte

HF macht nach einer Kehrtwendung ein
paar Schritte in die falsche Richtung,
merkt seinen Fehler und macht eine
2. Kehrtwendung

10 Punkte

HF zeigt zweimal 180° Drehungen

10 Punkte

1-117 Figur 8 mit Ablenkung

1-117

Fehler-Art:**Punkteabzug:**

Hund und Hundeführer gehen auf unterschiedlichen Seiten.

3 Punkte

Schnüffeln an Futterschalen

je 3 PunkteEingang auf falscher Seite,
Team gemeinsam**5 Punkte**Nur 2x durch die Mitte
(*Auslassen eines Übungsteiles*)**5 Punkte**Mehr als 3 x durch die Mitte
(*Hinzufügen eines Übungsteiles*)**5 Punkte**

Nur 1x durch die Mitte

10 PunkteBeißen oder umwerfen der
Futterschalen**NB KEINE
Wiederholungsmöglichkeit****Klasse RO 2 Übungen 201-220****2-201 Halt - 90° Drehung rechts - 1 Schritt -Halt**

2-201

Fehler-Art:**Punkteabzug:**

zu großer Winkel

1-10 Punkte

Fehler des HF's bei der Schrittzahl

1-10 PunkteTeam zeigt Drehung in die
falsche Richtung**5 Punkte**Zusätzliches Sitz nach Drehung
vor dem Schritt
(*Hinzufügen eines Übungsteiles*)**5 Punkte**

Hund zeigt einmal kein Sitz

5 PunkteHF zeigt keinen Schritt nach
der Drehung**10 Punkte**Hund zeigt zweimal kein Sitz
(2 Elemente der Übung fehlen)**10 Punkte**

2-202 Halt - 90° Drehung links - 1 Schritt - Halt**Fehler-Art:****Punkteabzug:**

zu großer Winkel

1-10 Punkte

Fehler des HF's bei der Schrittzahl

1-10 Punkte

Team zeigt Drehung in die falsche Richtung

5 PunkteZusätzliches Sitz nach Drehung vor dem Schritt
(*Hinzufügen eines Übungsteiles*)**5 Punkte**

Hund zeigt einmal kein Sitz

10 Punkte

Der HF zeigt keinen Schritt

10 PunkteHund zeigt zweimal kein Sitz
(2 Elemente der Übung fehlen)**10 Punkte****2-203 Halt - 180° Drehung rechts - Halt****Fehler-Art:****Punkteabzug:**

Positionsabweichungen zu großer Bogen, mehr als 4 Fußbewegungen

1- 10 Punkte

Team zeigt Drehung in die falsche Richtung.

5 Punkte

Hund zeigt einmal kein Sitz

5 PunkteHund zeigt zweimal kein Sitz
(2 Elemente der Übung fehlen)**10 Punkte****2-204 Halt - 180° Drehung links - Halt****Fehler-Art:****Punkteabzug:**

Positionsabweichungen zu großer Bogen, mehr als 4 Fußbewegungen

1- 10 Punkte

Team zeigt Drehung in die falsche Richtung

5 Punkte

Hund zeigt einmal kein Sitz

5 PunkteHund zeigt zweimal kein Sitz
(2 Elemente der Übung fehlen)**10 Punkte**

2-205 Halt – 180° Drehung rechts & vorwärts**Fehler-Art:****Punkteabzug:**

Positionsabweichungen zu großer Bogen,
mehr als 4 Fußbewegungen

1-10 Punkte

Hund zeigt kein Sitz

5 Punkte

Team zeigt Drehung in die
falsche Richtung

5 Punkte**2-206 Halt – 180° Drehung links & vorwärts****Fehler-Art:****Punkteabzug:**

Positionsabweichungen zu großer Bogen,
mehr als 4 Fußbewegungen

1-10 Punkte

Hund zeigt kein Sitz

5 Punkte

Team zeigt Drehung in die
falsche Richtung

5 Punkte**2-207 Halt - Schritt zur Seite – rechts - Halt****Fehler-Art:****Punkteabzug:**

Team geht auf falscher Seite
des Schildes weiter

1 Punkt

Positionsabweichung

1-10 Punkte

Hund macht die Bewegung nicht sofort
mit (Abruf)

1-10 Punkte

verzögerte Übungsausführung

1-10 Punkte

Hund zeigt einmal kein Sitz
(*Auslassen eines Übungsteiles*)

5 Punkte

Hund steht nicht auf, sondern
rutscht im Sitz hinterher

10 Punkte

Hund zeigt zweimal kein Sitz
(2 Elemente der Übung fehlen)

10 Punkte

2-208 Halt - Wegrennen - Abrufen in Vorsitz aus Laufschrift**Fehler-Art:****Punkteabzug:**

Schiefes Sitz

1-10 Punkte

HF ist erst nach der nächsten Station fertig
(Hund kommt zu langsam) HF muss
zur vorherigen Station zurück WH

5 Punkte

Der Hund kommt bevor die Abrufposition
eingenommen ist

10 Punkte

HF geht im Normaltempo los und wird
dann erst schnell. Die Übung muss
spätestens am Schild begonnen werden.
Wenn das für den Richter nicht erkennbar
ist, Höchstpunktabzug

10 Punkte

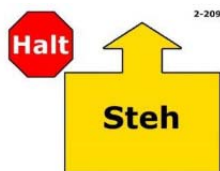
HF bleibt vor dem nächsten Schild
stehen, warten auf Hd

10 Punkte

Hund zeigt kein Vorsitz

10 Punkte

Hund sitzt zwischen den Beinen
des HF's (unter HF)

10 Punkte**2-209 Halt - Steh****Fehler-Art:****Punkteabzug:**

Hund steht unruhig

1-10 Punkte

Schiefes Sitz oder / und Steh

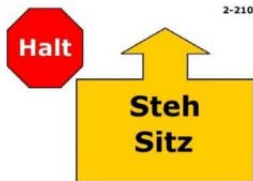
1-10 Punkte

HF stellt sich zum Abschluss der Übung
nicht neben den Hund, bevor
er weitergeht

5 Punkte

Hund zeigt kein STEH
(Hauptbestandteil der Übung)

10 Punkte

2-210 Halt – Steh – Sitz**Fehler-Art:****Punkteabzug:**

Hund steht unruhig

1-10 Punkte

Schiefes Sitz oder / und Steh

1-10 Punkte

HF stellt sich zum Abschluss der Übung nicht neben den Hund, bevor er weitergeht

5 PunkteHund zeigt einmal kein Sitz, zeigt aber Steh und 1 Sitz
(1 Element der Übung fehlt)**5 Punkte**

Hund zeigt einmal kein Sitz und kein Steh (2 Elemente der Übung fehlen)

10 Punkte**2-211 Halt - Weggehen****Fehler-Art:****Punkteabzug:**

Der Hund kommt bevor die Abrufposition eingenommen ist

10 Punkte

Der Hund verändert seine Position bevor die Abrufposition eingenommen ist

10 PunkteHF bleibt nicht neben dem Hund stehen, sondern geht ohne Stopp weiter.
(Dadurch ist es eine Übung aus der Bewegung)**10 Punkte****2-212 Anhalten – Platz – Weggehen****Fehler-Art:****Punkteabzug:**

Der Hund kommt bevor die Abrufposition eingenommen ist

10 Punkte

Der Hund verändert seine Position bevor die Abrufposition eingenommen ist

10 PunkteHF bleibt nicht neben dem Hund stehen, sondern geht ohne Stopp weiter.
(Dadurch ist es eine Übung aus der Bewegung)**10 Punkte**

2-213 Umdrehen – zurück zum Hund**Fehler-Art:**

HF stellt sich nicht neben den Hund, wenn er wieder angekommen ist
(*Auslassen eines Übungsteiles*)

Punkteabzug:**5 Punkte****2-214 Umdrehen – Abruf in Vorsitz****Fehler-Art:**

Hund zeigt kein Vorsitz Hund sitzt zwischen den Beinen des HF`s (unter dem HF)

Punkteabzug:**10 Punkte****2-215 Ohne Umdrehen – bei Fuß rufen****Fehler-Art:**

Hund muss mit dem Kopf das Bein des HF erreichen haben, bevor dieser die Position verlässt

Punkteabzug:**5 Punkte**

HF ruft den Hund noch in der Bewegung ab

10 Punkte**2-216 Umdrehen – Abrufen bei Fuß****Fehler-Art:**

Hund muss mit dem Kopf das Bein des HF erreichen haben, bevor dieser die Position verlässt

Punkteabzug:**5 Punkte**

Hund geht nicht sofort in Fußposition sondern bleibt vor dem HF stehen (für zusätzliches Steh o.ä.)

5 Punkte

KEIN Abzug für das 1. zusätzliche Kommando

2-217 Hund über Hürde - Mensch dicht neben her**Fehler-Art:****Punkteabzug:**

Hund wirft Stange ab oder berührt eine geschlossene Hürde

5 Punkte

Hund ist erst nach der nächsten Station bei Fuß, *HF muss zur vorherigen Station zurück WH*

5 Punkte

Hund läuft am Sprung vorbei (Verweigern)

10 Punkte

Der HF bekommt den Hund nicht vor dem nächsten Schild bei Fuß, HF bleibt stehen um zu warten

10 Punkte**2-218 Halt – Weggehen zum Abruf über Hürde****Fehler-Art:****Punkteabzug:**

Hund wirft Stange ab oder berührt eine geschlossene Hürde

5 Punkte

Der Hund kommt bevor die Abrufposition eingenommen ist

10 Punkte

Hund verändert seine Position bevor die Abrufposition eingenommen ist

10 Punkte

Hund verweigert den Sprung Mensch steigt beim Weggehen über die Hürde

10 Punkte**2-219 Hund Links-Kreis – aus Bewegung – vorwärts****Fehler-Art:****Punkteabzug:**

HF verzögert kurz

1-10 Punkte

Hund dreht in die falsche Richtung

5 Punkte

HF ist erst nach der nächsten Station fertig (*zu langsam*) *HF muss zur vorherigen Station zurück WH*

5 Punkte

HF bleibt vor dem nächsten Schild stehen und wartet auf den Hund

10 Punkte

Hund zeigt keine Drehung

10 Punkte

2-220 Slalom hin und zurück - mit Ablenkung

Slalom hin und zurück mit Ablenkung

Fehler-Art:**Punkteabzug:**

Hund und Hundeführer gehen auf unterschiedlichen Seiten

3 Punkte

Schnüffeln an Futterschalen

je 3 Punkte

Einfädeln beim Slalom an der falschen Seite –Team gemeinsam

5 Punkte

Übung mit Hindernissen in falscher Richtung

5 Punkte

Beißen oder umwerfen der Futterschalen

NB KEINE Wiederholungsmöglichkeit**Klasse RO 3 Übungen 301-315****3-301 Halt – Bleib - im Winkel weggehen**

Bleib im Winkel weggehen

Fehler-Art:**Punkteabzug:**

Der Hund kommt bevor die Abrufposition eingenommen ist

10 Punkte

Der Hund verändert seine Position bevor die Abrufposition eingenommen ist

10 Punkte**3-302 Umdrehen - Abrufen aus Winkel in Vorsitz**

Umdrehen Abrufen aus Winkel in Vorsitz

Fehler-Art:**Punkteabzug:**

HF dreht seine Füße diagonal zum Hund, so dass er gerade abrufen kann

10 Punkte

Hund zeigt kein Vorsitz

10 Punkte

Hund sitzt zwischen den Beinen des HF`s (unter dem HF)

10 Punkte

3-303 Steh – Um Hund herum**Fehler-Art:****Punkteabzug:**

Unruhiges Steh

1-10 Punkte

HF bleibt nicht neben dem Hund stehen, bevor er ihn umrundet sondern geht ohne Stopp weiter

5 Punkte

HF stellt sich zum Abschluss der Übung nicht neben den Hund, bevor er weitergeht

5 Punkte

Hund zeigt kein Steh

10 Punkte

Hund bleibt nicht stehen beim Herumgehen

10 Punkte**3-304 Halt – Steh – Platz****Fehler-Art:****Punkteabzug:**

Hund macht Sitz und Steh, aber kein Platz
(1 Element der Übung fehlt)

5 Punkte

Der Hund zeigt Sitz und Platz, aber kein Steh
(1 Element der Übung fehlt)

5 Punkte

Hund zeigt Platz und Steh, aber kein Sitz
(1 Element der Übung fehlt)

5 Punkte

Hund zeigt Sitz und Steh, aber kein Platz
(1 Element der Übung fehlt)

5 Punkte

HF stellt sich zum Abschluss der Übung nicht neben den Hund, bevor er weitergeht

5 Punkte

Der Hund zeigt nur ein Element der Übung
(2 Elemente der Übung fehlen)

10 Punkte

3-305 Halt – Platz – Steh**Fehler-Art:****Punkteabzug:**

Hund zeigt Sitz und Steh, aber kein Platz
(1 Element der Übung fehlt)

5 Punkte

Hund zeigt Sitz und Platz, aber kein Steh
(1 Element der Übung fehlt)

5 Punkte

Hund zeigt Platz und Steh, aber kein Sitz
(1 Element der Übung fehlt)

5 Punkte

HF stellt sich zum Abschluss der Übung nicht
neben den Hund, bevor er weitergeht

5 Punkte

Der Hund zeigt nur ein Element der Übung
(2 Elemente der Übung fehlen)

10 Punkte**3-306 Steh-3 Schritte rückwärts - Vorwärts aus Steh****Fehler-Art:****Punkteabzug:**

Hund geht nicht gerade.
Hier auf die 30° / 30 cm
Regelung achten

1-10 Punkte

Hund zeigt Sitz beim Rückwärtsgehen

10 Punkte

HF zeigt keine deutliche Schrittfolge,
Richter kann sie nicht erkennen

10 Punkte

HF bleibt nicht neben dem Hund stehen,
bevor er rückwärtsgeht.

(Dadurch ist es eine Übung aus der Bewegung)

10 Punkte**3-307 Anhalten – Steh – Weggehen****Fehler-Art:****Punkteabzug:**

Hund zeigt Sitz oder Platz statt Steh

10 Punkte

HF stellt sich nicht neben den Hund,
bevor er weitergeht.

(Dadurch ist es eine Übung aus der Bewegung)

10 Punkte

Der Hund kommt bevor die
Abrufposition eingenommen ist

10 Punkte

Hund verändert seine Position bevor
die Abrufposition eingenommen ist

10 Punkte

3-308 Umdrehen – Abruf in Platz – Abruf in Vorsitz**Fehler-Art:****Punkteabzug:**

Hund zeigt kein Platz, sondern Sitz oder Steh

10 Punkte

Hund kommt nicht nach $\frac{2}{3}$ der Strecke (*Kennzeichen*) zum Platz

10 Punkte

Hund läuft ohne anzuhalten zum HF

10 Punkte

Hund zeigt kein Vorsitz Hund sitzt zwischen den Beinen des HF`s (unter dem HF)

10 Punkte

Der Hund zeigt keine deutlich erkennbare Vorwärtsbewegung

10 Punkte**3-309****Umdrehen – Platz aus Entfernung – Sitz aus Entfernung – Abrufen in Vorsitz****Fehler-Art:****Punkteabzug:**

Hund geht mehr als 30 cm vor, bevor er ins Platz geht je nach Distanz

1-4 Punkte

Hund geht nochmals mehr als 30 cm vor, bevor er ins Sitz geht. je nach Distanz

1-4 Punkte

Der Hund zeigt kein Platz oder Sitz (*Hauptbestandteil der Übung*)

10 Punkte

Hund zeigt kein Vorsitz

10 Punkte

Hund sitzt zwischen den Beinen des HF`s (unter dem HF)

10 Punkte

3-310 Sitz aus Bewegung**Sitz aus Bewegung****Weggehen zum Abruf****Fehler-Art:****Punkteabzug:**

Hund bleibt im Sitz, verhält sich aber unruhig

1–10 Punkte

HF dreht sich zum Hund um, um das Signal zu verstärken. Solange der HF in Bewegung bleibt und die Füße nicht in Richtung Hund zeigen

KEINE Punkte

Hund verändert seine Position bevor die Abrufposition eingenommen ist

10 Punkte

HF bleibt während des Kommandos beim Hund stehen

10 Punkte

Der Hund kommt bevor die Abrufposition eingenommen ist

10 Punkte**3-311 Platz aus Bewegung****Platz aus Bewegung****Weggehen zum Abruf****Fehler-Art:****Punkteabzug:**

Hund bleibt im Platz, verhält sich aber unruhig

1–10 Punkte

HF dreht sich zum Hund um, um das Signal zu verstärken. Solange der HF in Bewegung bleibt und die Füße nicht in Richtung Hund zeigen

KEINE Punkte

Hund verändert seine Position bevor die Abrufposition eingenommen ist

10 Punkte

HF bleibt während des Kommandos beim Hund stehen

10 Punkte

Der Hund kommt bevor die Abrufposition eingenommen ist.

10 Punkte

3-312 Steh aus Bewegung**Fehler-Art:****Punkteabzug:**

Hund bleibt im Steh, verhält sich aber unruhig

1–10 Punkte

HF dreht sich zum Hund um, um das Signal zu verstärken. Solange der HF in Bewegung bleibt und die Füße nicht in Richtung Hund zeigen

KEINE Punkte

Hund verändert seine Position bevor die Abrufposition eingenommen ist

10 Punkte

HF bleibt während des Kommandos beim Hund stehen

10 Punkte

Der Hund kommt bevor die Abrufposition eingenommen ist.

10 Punkte**3-313 Hund über Hürde - Mensch neben her****Fehler-Art:****Punkteabzug:**

Hund wirft Stange ab oder berührt eine geschlossene Hürde

5 Punkte

Hund ist erst nach der nächsten Station bei Fuß, *HF muss zur vorherigen Station zurück WH*

5 Punkte

Hund läuft am Sprung vorbei (Verweigern)

10 Punkte

HF hält die Distanz zum Sprung nicht ein

10 Punkte

HF bekommt den Hund nicht vor dem nächsten Schild bei Fuß und bleibt stehen um zu warten

10 Punkte

3-314 Halt - Weggehen zum über Hürde Schicken**Fehler-Art:****Punkteabzug:**

Hund wirft Stange ab oder berührt eine geschlossene Hürde

5 Punkte

Der Hund kommt bevor die Abrufposition eingenommen ist

10 Punkte

Hund verändert seine Position bevor die Abrufposition eingenommen ist
Hund verweigert den Sprung

10 Punkte

Mensch steigt beim Weggehen über die Hürde

10 Punkte**3-315 Hund links Kreis – Mensch rechts Kreis****Fehler-Art:****Punkteabzug:**

Hund und HF drehen nicht gleichzeitig *Verzögerung*

1–10 Punkte

Hund dreht in die falsche Richtung

5 Punkte

HF dreht in falsche Richtung

5 Punkte

HF ist erst nach der nächsten Station fertig HF muss zur vorherigen Station zurück WH

5 Punkte

HF oder Hund dreht nicht mit

10 Punkte

HF bleibt vor dem nächsten Schild stehen und wartet auf den Hund

10 Punkte